



УПРАВЛЕНИЕ ФЕДЕРАЛЬНОЙ СЛУЖБЫ
ГОСУДАРСТВЕННОЙ СТАТИСТИКИ
ПО АРХАНГЕЛЬСКОЙ ОБЛАСТИ
И НЕНЕЦКОМУ АВТОНОМНОМУ ОКРУГУ

Оперативные итоги естественного движения Ненецкого автономного округа



за январь - май 2022 года



ЕСТЕСТВЕННОЕ ДВИЖЕНИЕ НАСЕЛЕНИЯ

ЧЕЛОВЕК

Показатели естественного движения населения

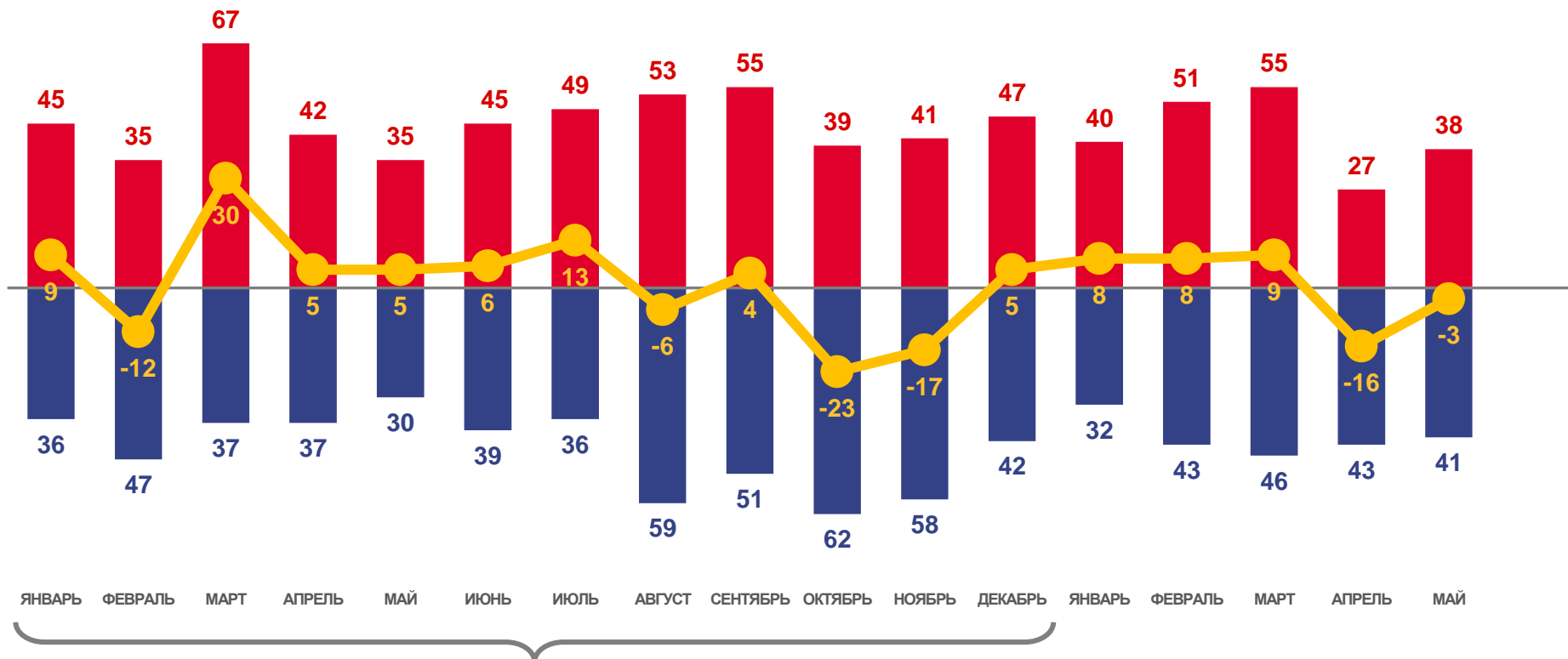
за январь – май 2022 года

6 человек

Естественный прирост населения

0,4 ‰ в расчете на 1000 человек населения

Коэффициент естественного прироста



■ Число родившихся
 ■ Число умерших
 — Естественный прирост





ЧИСЛО ЗАРЕГИСТРИРОВАННЫХ РОДИВШИХСЯ

ЧЕЛОВЕК

Рождаемость

за январь – май 2022 года

211 человек

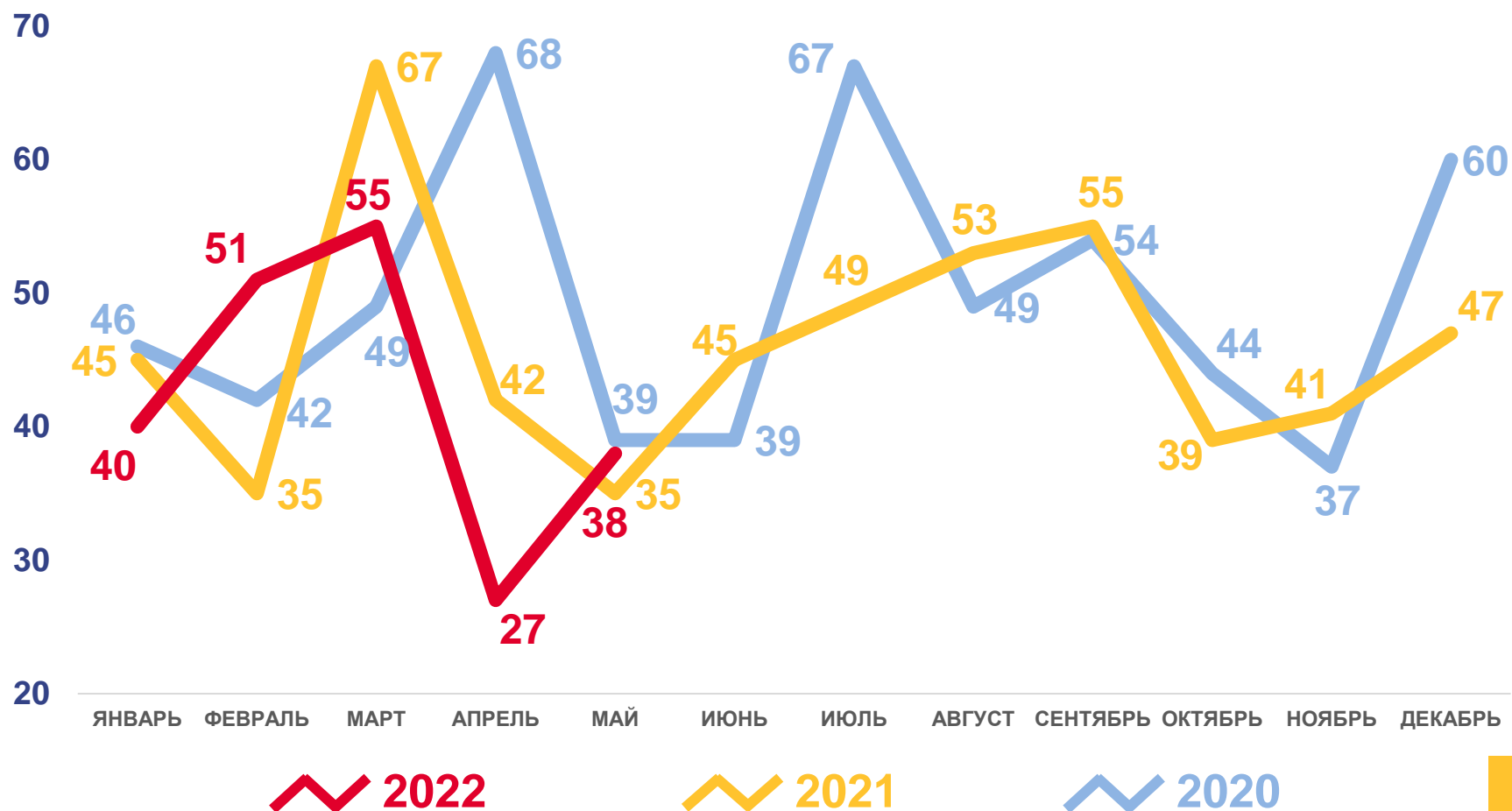
Число зарегистрированных родившихся

11,5 ‰ в расчете на 1000 человек населения

Коэффициент рождаемости

-5,7 ‰

Изменение к январю – маю 2021 года





ЧИСЛО ЗАРЕГИСТРИРОВАННЫХ УМЕРШИХ

ЧЕЛОВЕК

Смертность

за январь – май 2022 года

205 человек

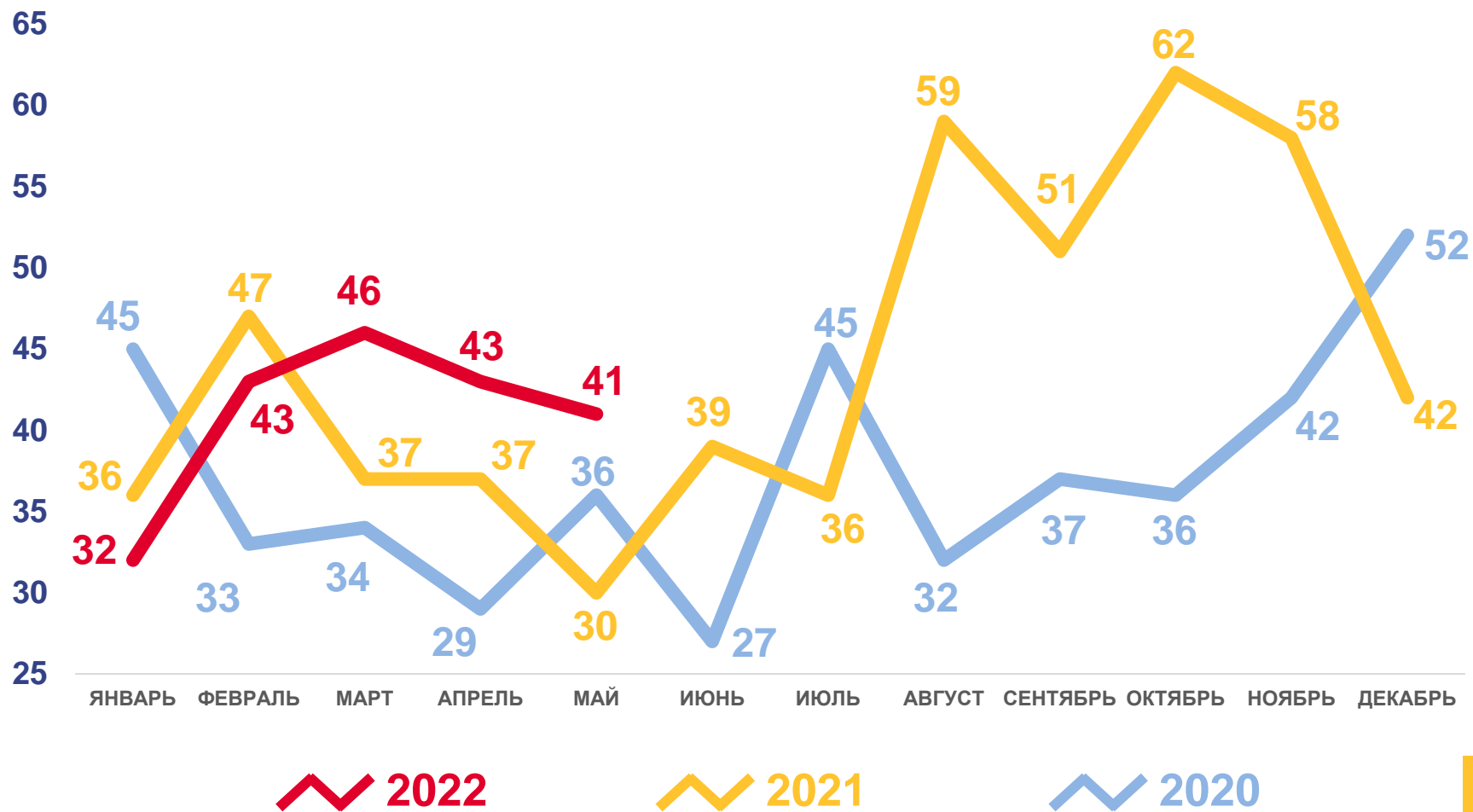
Число зарегистрированных умерших

11,1 ‰ в расчете на 1000 человек населения

Коэффициент смертности

8,8 ‰

Изменение к январю – маю 2021 года





ЧИСЛО ЗАРЕГИСТРИРОВАННЫХ БРАКОВ

ЕДИНИЦ

Брачность

за январь – май 2022 года

82 браков

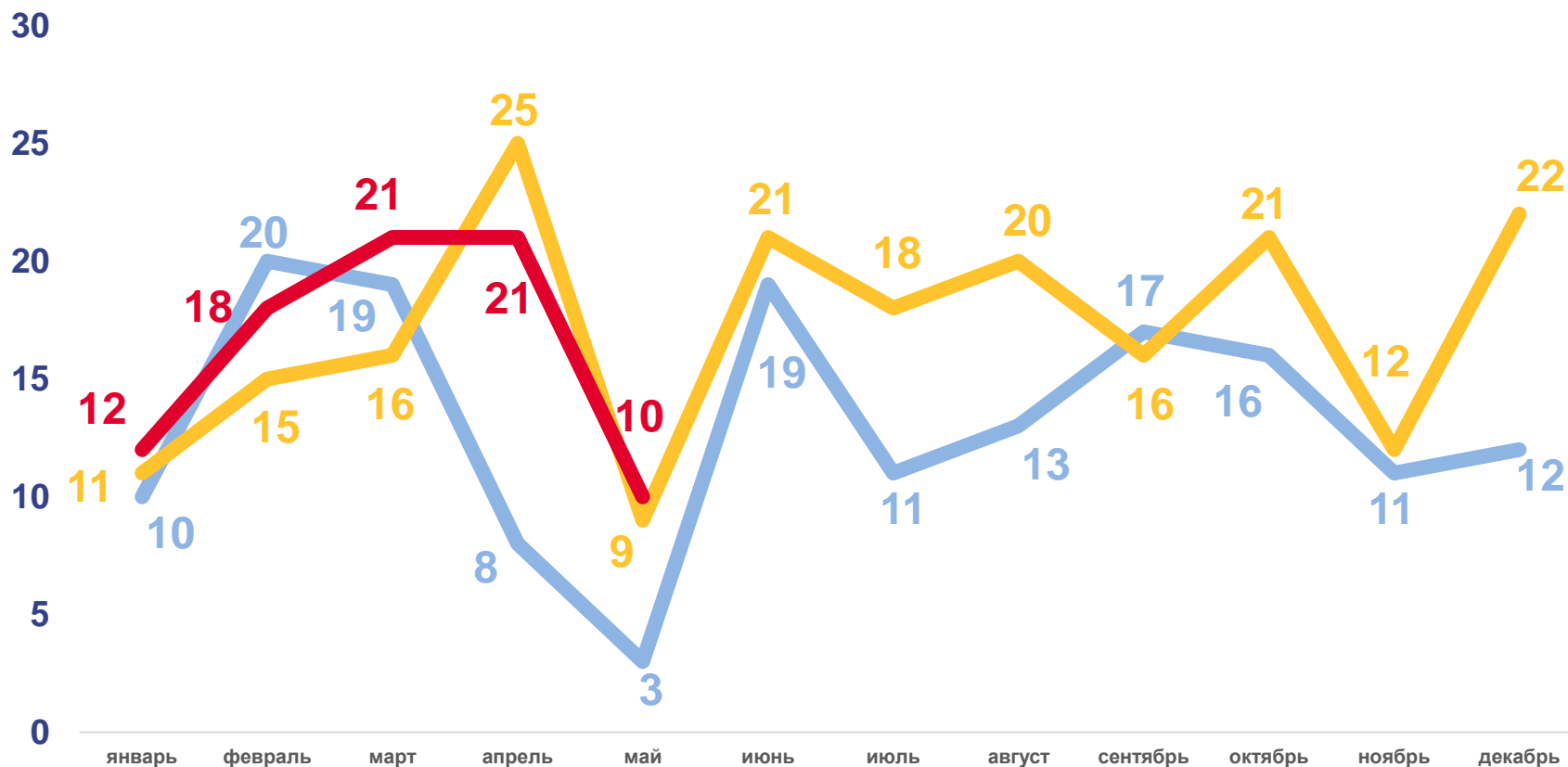
Число зарегистрированных браков

4,4% в расчете на 1000 человек населения

Коэффициент брачности

7,3%

Изменение к январю – маю 2021 года



2022

2021

2020





ЧИСЛО ЗАРЕГИСТРИРОВАННЫХ РАЗВОДОВ

ЕДИНИЦ

Разводимость

за январь – май 2022 года

61 разводов

Число зарегистрированных разводов

3,3% в расчете на 1000 человек населения

Коэффициент разводимости

-13,2%

Изменение к январю – маю 2021 года

